

SONDAGEM INDUSTRIAL

UMA PUBLICAÇÃO DA FEDERAÇÃO DAS
INDÚSTRIAS DO DISTRITO FEDERAL
ASSESSORIA DE DESENVOLVIMENTO INDUSTRIAL
ANO XVI - Nº 115 - DEZEMBRO 2017

Indústria encerra 2017 melhor que iniciou

Os indicadores de atividade da indústria do DF mostram resultados abaixo da linha divisória dos 50 pontos, o que sinaliza queda. Contudo, os resultados de dezembro são melhores que os observados em janeiro, o que sugere um processo de recuperação.

A Utilização da Capacidade Instalada (UCI) alcançou 64% em dezembro frente aos 59% de janeiro. Os estoques, por sua vez, encerraram o ano ajustados.

Apesar do quadro de melhoria em 2017, os empresários estão insatisfeitos com as condições

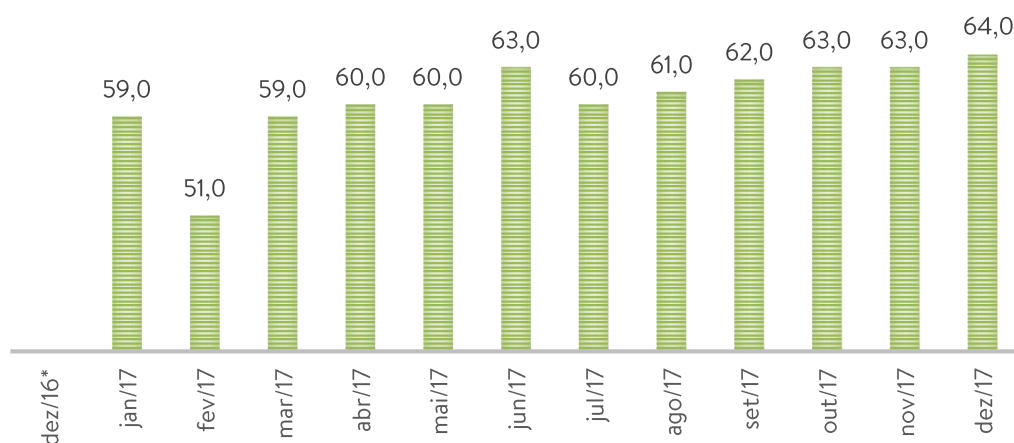
financeiras de suas fábricas. Isso está associado aos problemas relacionados com a alta carga tributária, a concorrência desleal e as altas taxas de juros dos financiamentos.

Nesse contexto, as expectativas para os primeiros seis meses de 2018 com relação a emprego e investimentos acabaram sendo prejudicadas.

Os dados são da pesquisa realizada pela Federação das Indústrias do DF (Fibra) e IEL DF, em parceria com a Confederação Nacional da Indústria (CNI), coletados no período de 3 a 16 de janeiro de 2018.

Gráfico 1 – **Evolução da Utilização da Capacidade Instalada (UCI)**

Percentual (%)



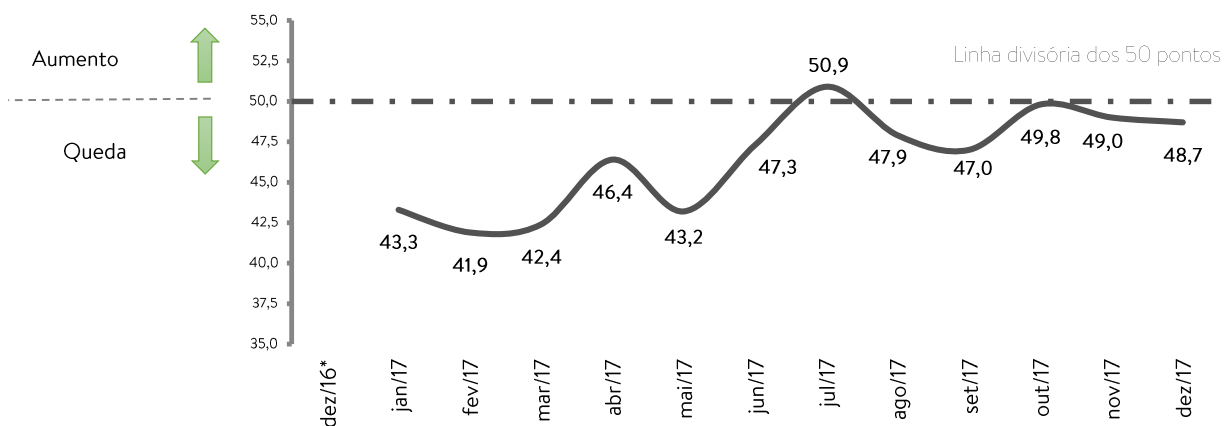
Desempenho da Indústria do DF

Emprego recua pelo segundo mês

O emprego industrial registrou pelo segundo mês consecutivo queda. Em dezembro, o indicador de evolução do número de empregados recuou 0,3 ponto frente a novembro, passando de 49 pontos para 48,7 pontos. Frente a janeiro, o indicador registrou expansão de 5,4 pontos, sinalizando um quadro de melhora ao longo de 2017.

Gráfico 2 – **Evolução do nível de emprego**

Índice de difusão (de 0 a 100)

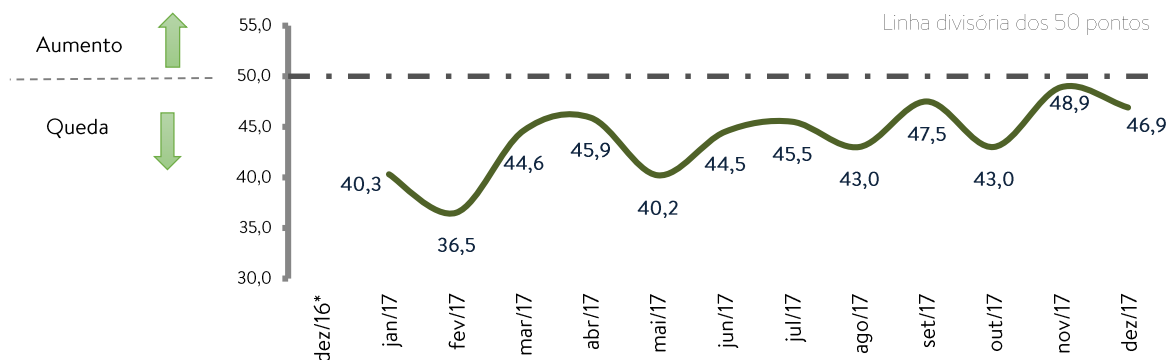


Estoques seguem ajustado

Os estoques industriais se mantêm ajustados ao planejado, tendo em vista o posicionamento do indicador abaixo da linha divisória dos 50 pontos. Em dezembro, o indicador de evolução do nível de estoques planejado *versus* desejado alcançou 46,9 pontos e ficou 2 pontos abaixo do valor de novembro.

Gráfico 3 – **Estoque planejado x desejado**

Índice de difusão (de 0 a 100)



Condições financeiras da indústria do DF no 4º trimestre de 2017

Os índices de condições financeiras da Indústria brasileira revelam que os empresários seguem insatisfeitos com a situação financeira e com a margem de lucro. Apesar de permanecerem abaixo da linha divisória dos 50 pontos no 4º trimestre/2017, ambos indicadores encerram o ano melhor do iniciaram.

Gráfico 4 – **Situação Financeira**

Índice de difusão (de 0 a 100)



Gráfico 5 – **Margem de Lucro Operacional**

Índice de difusão (de 0 a 100)



Principais problemas da indústria do DF

A carga tributária continua sendo o principal problema enfrentado pela Indústria brasileira. Em dezembro, a preocupação com essa questão aumentou. O percentual de assinalação passou de 32,3% no 3º trimestre para 46,7% no 4º trimestre, um aumento de 14,4 pontos percentuais. Em segundo lugar veio a competição desleal, com 33,3% das assinalações. Em terceiro lugar ficou a taxa de juros elevada, com 31,7% das assinalações.

Gráfico 6 – **Problemas no 4º trimestre de 2017**
Percentual (%)



Expectativas para os próximos seis meses – Janeiro/2018

Emprego preocupa

O indicador de expectativas de emprego continua apontando um cenário negativo para contratações nos próximos seis meses. Em janeiro, o indicador ficou em 45,4 pontos, abaixo da linha divisória dos 50 pontos. Em contrapartida, o indicador de demanda por produtos aponta uma expectativa de crescimento da demanda para os próximos meses. O indicador alcançou 53,9 pontos em janeiro.

Gráfico 4 – **Emprego**

Índice de difusão (de 0 a 100)

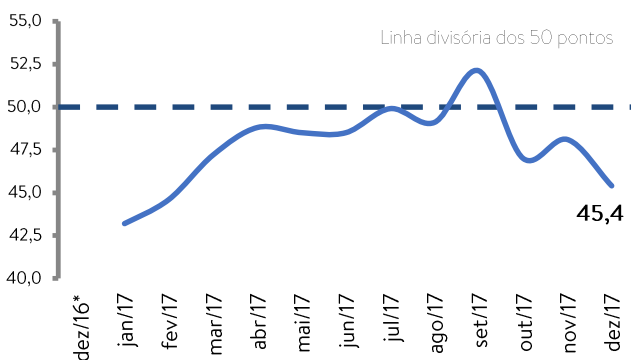
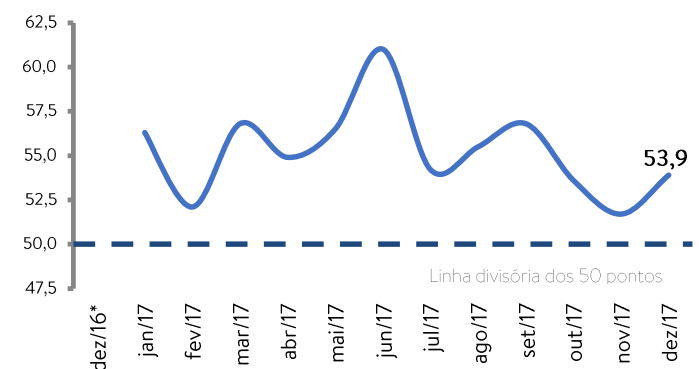


Gráfico 5 – **Demanda por produtos**

Índice de difusão (de 0 a 100)

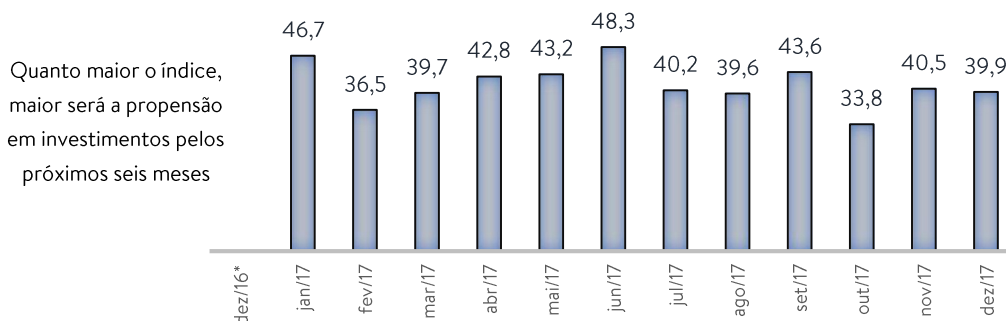


Intenção de investimentos

O índice de intenção de investimentos na Indústria do DF alcançou 39,9 pontos em dezembro. Com esse resultado, o índice encerra o ano de 2017 pior do que iniciou (39,9 pontos em dezembro contra 46,7 pontos em janeiro). A manutenção do indicador abaixo da linha divisória dos 50 pontos aponta uma tendência negativa dos empresários para a realização de investimentos.

Gráfico 7 – **Intenção de Investimentos na Indústria do DF**

Índice de difusão (de 0 a 100)



Nota Importante:
Para informações metodológicas, consulte o site da CNI:
<http://www.cni.org.br/portal>